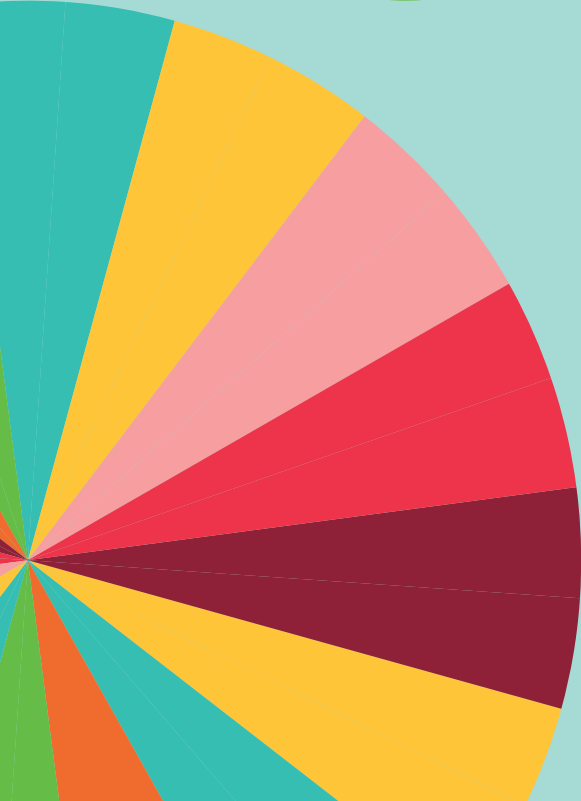
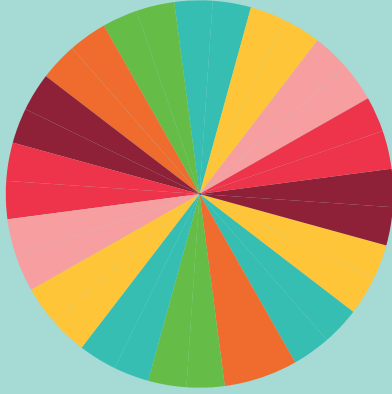
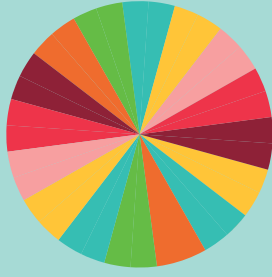


**en 100**  
**palabras**  
POR FUNDACIÓN PLAGIO

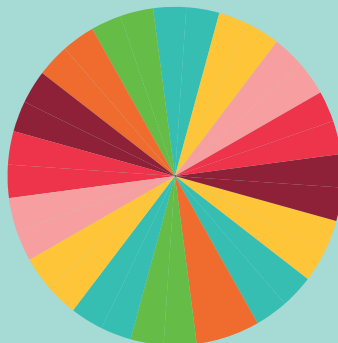
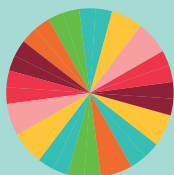
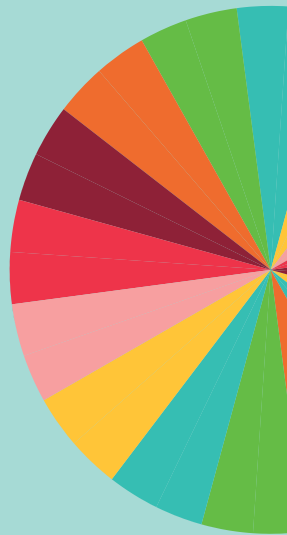
# Cuadernillo de escritura





# Cuadernillo de escritura

En 100 Palabras



**Nombre y apellidos**

.....  
.  
.  
.....

**Edad**

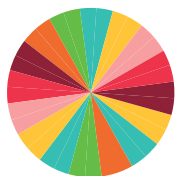
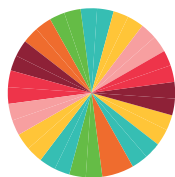
.....  
.  
.  
.....

**Comuna**

.....  
.  
.  
.....

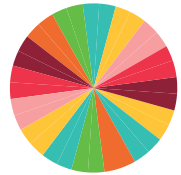
**Colegio**

.....  
.  
.  
.....



# Cuadernillo de escritura

EN 100 PALABRAS

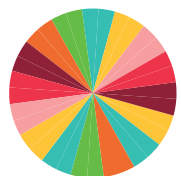


Durante los últimos años miles de niños y niñas han enviado sus cuentos a los concursos En 100 Palabras. Luego de leerlos con mucha atención estamos seguros de algo: los niños y las niñas son capaces de ver cosas de la ciudad que los adultos no vemos.

Observar, escuchar e imaginar son tres cosas que se necesitan para hacer un cuento y hemos aprendido que ustedes saben hacerlo muy bien.

El Cuaderno de Escritura En 100 Palabras es una invitación a observar y escribir sobre los lugares donde vivimos usando los ojos, los oídos y la imaginación.

**Y ahora ¡a divertirse escribiendo!**





**en 100  
palabras**  
POR FUNDACIÓN PLAGIO







# Tú eres el alcalde

Ayer hubo elecciones y apuesto a que no adivinas quién fue elegido alcalde de la ciudad: ¡TÚ! Y la verdad es que tu primera idea ha sido muy buena: preguntar a sus habitantes cómo la sueñan.

Elige a una persona



TU AMIGO



TU ABUELA



TU HERMANO



TU VECINA

Dile que te cuente cómo le gustaría que sea la ciudad (qué cambios haría, qué cosas conservaría).

## BUENAS NOTICIAS

Hemos viajado en el tiempo con nuestra Máquina 100 Palabras y hemos visto que has trabajado duro como alcalde ¡los sueños de esa persona se han cumplido!

**Escribe un cuento contándonos cómo es tu ciudad del futuro.**

Mi ciudad en el año 2035 tiene muchos parques. Nuestro principal medio de transporte son los zapatos voladores...



## El idioma de los animales



Por una razón que no logras entender hoy, mientras paseabas por el parque, te diste cuenta de algo: **¡entiendes el idioma de los animales!**

1

Elige un animal que suela transitar por el parque más cercano.

2

Cierra los ojos y con tu imaginación (sumada a tu nueva capacidad de entender el idioma de perros, gatos, gorriones, lagartijas, hormigas y búhos) hazle preguntas: ¿qué le parece la ciudad? ¿qué opina de sus habitantes? ¿tiene algún rincón preferido? ¿qué sueña? ¿le gustaría ir de viaje?

3

Utilizando las respuestas inventa un cuento que tenga como máximo 100 palabras.



## La vocal trabajadora



e i o u

Las vocales se fueron de vacaciones a la playa.

La A, a la que no le gusta el sol, se ofreció para reemplazarlas.

Y la verdad es que ha hecho un muy buen trabajo, porque durante los últimos días las noticias del diario, los carteles, incluso las patentes de los autos solo utilizan la letra A.



Haz un cuento sobre tu ciudad reemplazando todas las vocales por una sola (la A ya está un poco cansada, así que puedes elegir entre las demás).

¿Te parece beene edee?

**\*¡Recuerda que la libertad es muy importante a la hora de escribir un cuento!**



## ¡Qué desorden!

El viento otra vez hizo de las suyas y sopló demasiado fuerte en varias ciudades del mundo. En Santiago, por ejemplo, uno de los kioscos de la Alameda amaneció en medio de la Plaza Majú la calle Huérfanos, que antes quedaba en el centro, ahora queda en el cerro Santa Lucía y la Biblioteca Nacional se movió, con libros y todo, al lugar en el que antes estaba la Oficina de Correos

¿DÓNDE ESTOY?

¿QUÉ HAGO AQUÍ?

¿QUIÉN SOY?



Ahora, utilizando tu imaginación, escribe un cuento, de no más de 100 palabras, contando qué pasó en tu barrio después de la ventolera.

**\*Recuerda que todos los barrios tienen calles, plazas y personajes que los caracterizan y hacen que tengan su propia identidad. Identifica cuáles son los de tu barrio e inclúyelos en tu cuento.**



## Instrucciones para perderse



PERDÓN, ¿ME PUEDES DECIR  
CÓMO NO LLEGO A...?

Un grupo de turistas llegó a tu ciudad y están muy interesado en perderse en ella (dicen que esa también es una buena forma de conocer una ciudad).

### ¿Les puedes ayudar?

Elige un lugar de tu ciudad que te gustaría mostrarle a alguien que viene por primera vez.

Ahora escribe instrucciones para No llegar a ese lugar.

**Buenas noticias: puedes exagerar, mentir e inventar todo lo que quieras.**

### INSTRUCCIONES PARA NO LLEGAR A LA PLAZA DE ARMAS

#### DEBES:

1. TOMAR UN BUS Y BAJARTE DONDE TÚ QUIERAS.
2. BAJARTE DEL BUS, CONSEGUIR PATINES Y AVANZAR TRES CUADRAS HACIA LA IZQUIERDA.
3. QUITARTE LO PATINES Y TOMAR UN CABALLO QUE TE DEJE EN LA PUNTA DEL CERRO...



¡Qué ciudad más frisoleda!

## “Frisoleado”

es una palabra que inventó una niña para nombrar un lugar en el que aunque hay sol hace frío.

## “Nublicalurosos”,

en cambio, es una palabra inventada por un niño para referirse a aquellos lugares en los que hace calor y está nublado, al mismo tiempo.

Pero no solo se pueden inventar palabras para el clima. También nos han escrito niños y niñas que hablan de ciudades

## “ruidinerviosas”, “aburrelajadas” o “lluvilocas”.

¿Y cómo es tu ciudad? Inventa tus propias palabras para describirla, usando una herramienta muy importante: tu creatividad.



CUANDO GRANDE QUIERO  
SER UN “DICCIONADOR”.



## Las noticias de la vecina

¿SABÍAS QUE EN EL COLEGIO DE LOS GATOS ADOPTARON A UN NIÑO?

NO VECINA, LOS NIÑOS DEL COLEGIO ADOPTARON A UN GATO.



¿SABÍAS QUE UN HOMBRE LLEVA 50 AÑOS EN LA LUNA?



NO VECINA, SE CUMPLIERON 50 AÑOS DE LA LLEGADA DEL HOMBRE A LA LUNA.

¿SABÍAS QUE EN EL SUR HUBO UN TERREMOTO GRADO 22?

NO VECINA, EN EL SUR HUBO UN TEMBLOR Y EN EL PRONÓSTICO DEL TIEMPO ANUNCIARON UNA MÁXIMA DE 22 GRADOS.



Tu vecina cuenta las noticias a su manera y tú ya estás un poco aburrido/a de corregirla. ¿Y si esta vez eres tú el que inventa la noticia?

Tal vez sea más divertido...

**Busca noticias que cuenten hechos ocurridos en tu ciudad y cuéntalas a la manera de la vecina. Puedes cambiar el orden de los hechos o mezclar dos o más noticias.**

¿VERDAD?

VECINA ¿SABÍA QUE TENDREMOS UN AÑO ENTERO DE VACACIONES? COMIENZA MAÑANA...





## Sopa de cordillera, por favor

Abrió un nuevo restaurante que asegura tener los platos más originales de la ciudad. El menú de hoy es:

**Entrada: Sopa de nubes de la Cordillera de los Andes.**



**Postre: Estrellas de la noche del Desierto de Atacama con crema.**

**Segundo: Pastel de semáforos y ensalada de hojas recogidas en el cerro Santa Lucía.**

Y ahora inventa un plato típico para tu ciudad.

Haz un listado de ingredientes e incluye detalles de la preparación.



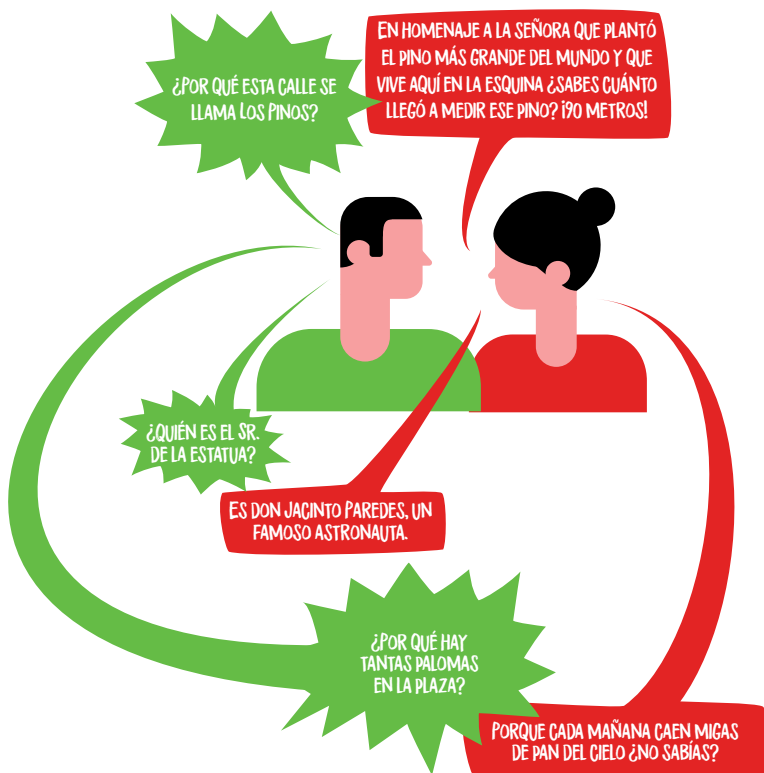
**La Sopa de Nubes debe prepararse a fuego lento. El secreto está en que las nubes hayan sido recogidas esa misma mañana.**





## El primo preguntón

Tu primo vino de visita y tu mamá te pidió un favor: ¿podrías mostrarle la ciudad? Le dijiste que sí, pero tienes un problema: tu primo es muy preguntón. También una solución: eres muy bueno para inventar cosas.



Ahora recorre tu barrio e inventa una historia para los árboles, los negocios, la plaza, los postes de luz y todo lo que encuentres. Puedes investigar y mezclar los hechos verídicos con hechos que sucedan en tu imaginación.




## La historia de tu mascota

Para hacer este ejercicio de escritura, antes debes ir a las páginas siguientes y elegir tu mascota de origami para armar.

**¿Ya tienes tu mascota de papel?  
Pero falta algo ¿verdad?  
¡Su historia!**

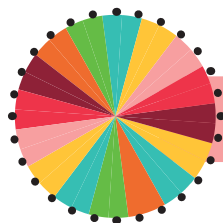
Inventa un cuento, utilizando menos de 100 palabras, con la historia de tu mascota.



**\*Recuerda que puedes tomarte toda la libertad del mundo y que tu mascota puede comer desde zapatos izquierdos o letras F.**

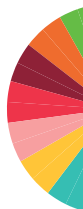
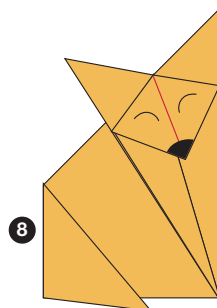
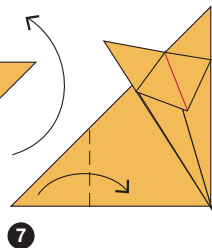
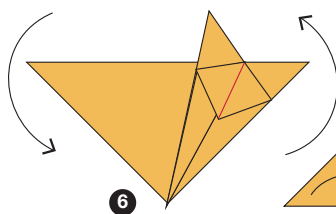
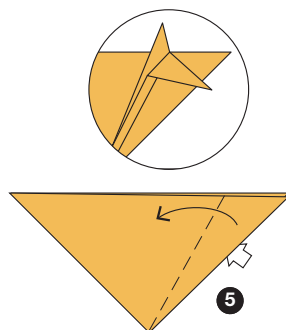
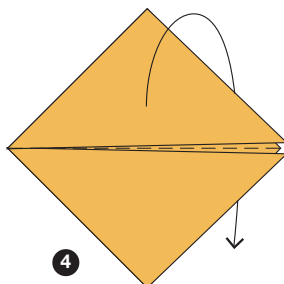
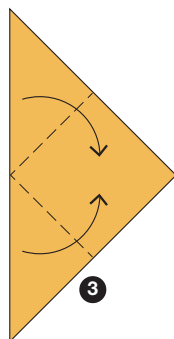
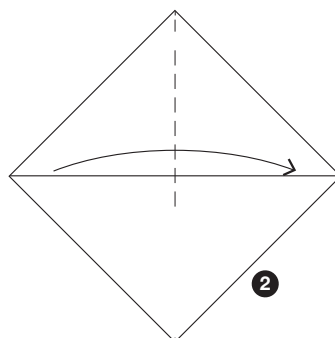
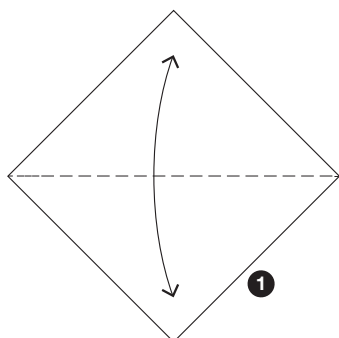


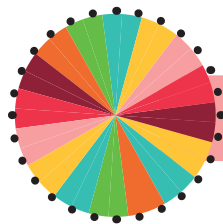
**¡ES VERDAD, A LA GATA MARÍA LE ENCANTA COMERSE LAS LETRAS "F" DE MIS LIBROS!**



# Elige tu mascota de origami

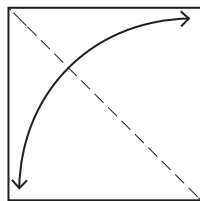
Zorro



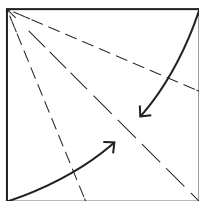


# Elige tu mascota de origami

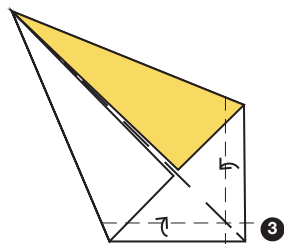
Puma



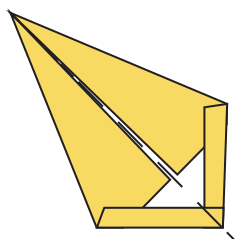
1



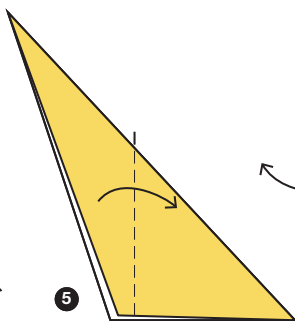
2



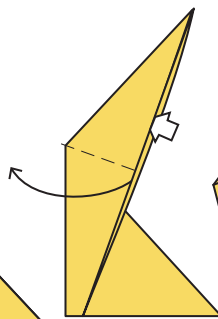
3



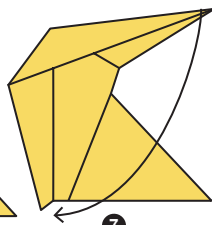
4



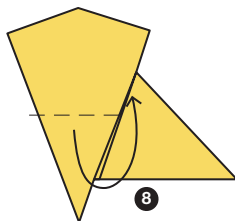
5



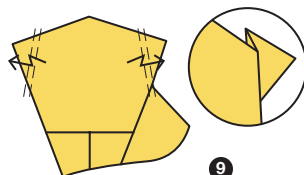
6



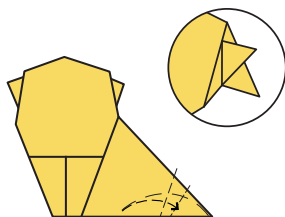
7




8

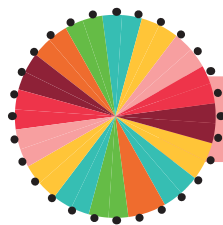


9



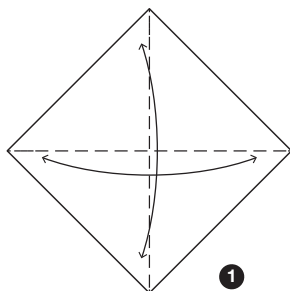
10



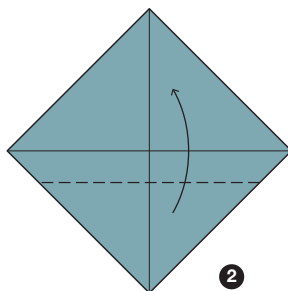


# Elige tu mascota de origami

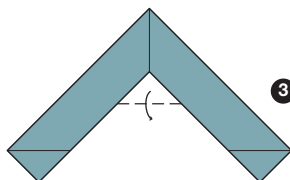
Pingüino



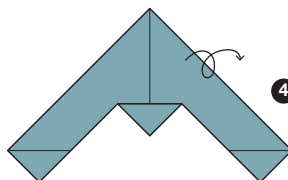
1



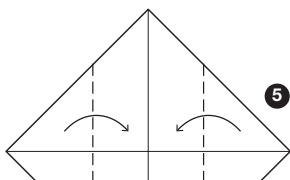
2



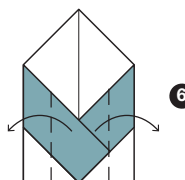
3



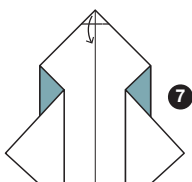
4



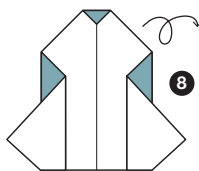
5




6



7



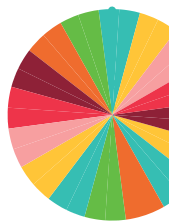
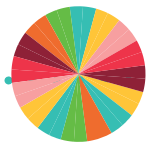
8

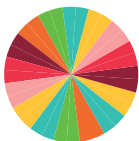




ESCRIBE TUS  
CUENTOS AQUÍ

ESCRIBE TUS  
CUENTOS AQUÍ





**EN 100 PALABRAS**

WWW.EN100PALABRAS.COM

ABRIL DE 2020

**Dirección de Arte**

Fundación Plagio

**Desarrollo de Contenidos**

María José Ferrada

DISTRIBUCIÓN GRATUITA - PROHIBIDA SU VENTA



**en 100  
palabras**  
POR FUNDACIÓN PLAGIO